



Unser Service

Lageplan

Das Westdeutsche Tumorzentrum (WTZ) gehört zum Universitätsklinikum Essen. Die WTZ-Ambulanz finden Sie in der nachfolgenden Übersicht am rechten oberen Bildrand. Am unteren Bildrand ist der Haupteingang zum Gelände eingezeichnet. Klicken Sie auf die Karte, um das Bild vergrößert anzusehen oder öffnen Sie eine pdf-Datei mit der Gesamtansicht.

DOWNLOADS

-  [Lageplan](#)

-  [your guide - a guide through the Essen University Hospital](#)



Anreise

Ob mit öffentlichen Verkehrsmitteln oder mit dem Auto: Hier finden Sie alle notwendigen Informationen.

 [mehr](#)



Patienten-Shuttle

Unser Shuttle-Bus bringt auf dem 218.000 m² großen Klinikgelände jeden ans Ziel.

[→ mehr](#)

VERWANDTE INHALTE


- [→ Gästehaus](#)

- [→ Das Universitätsklinikum Essen](#)

- [→ WTZ-Ambulanz](#)



Westdeutsches Tumorzentrum Essen (WTZ)
Universitätsklinikum Essen
Hufelandstraße 55, 45147 Essen

© 2017 Westdeutsches Tumorzentrum Essen (WTZ) – das Comprehensive Cancer Center des  **Universitätsklinikum Essen**